

Welkom

kennismaking en voorlichting
Mavo 4

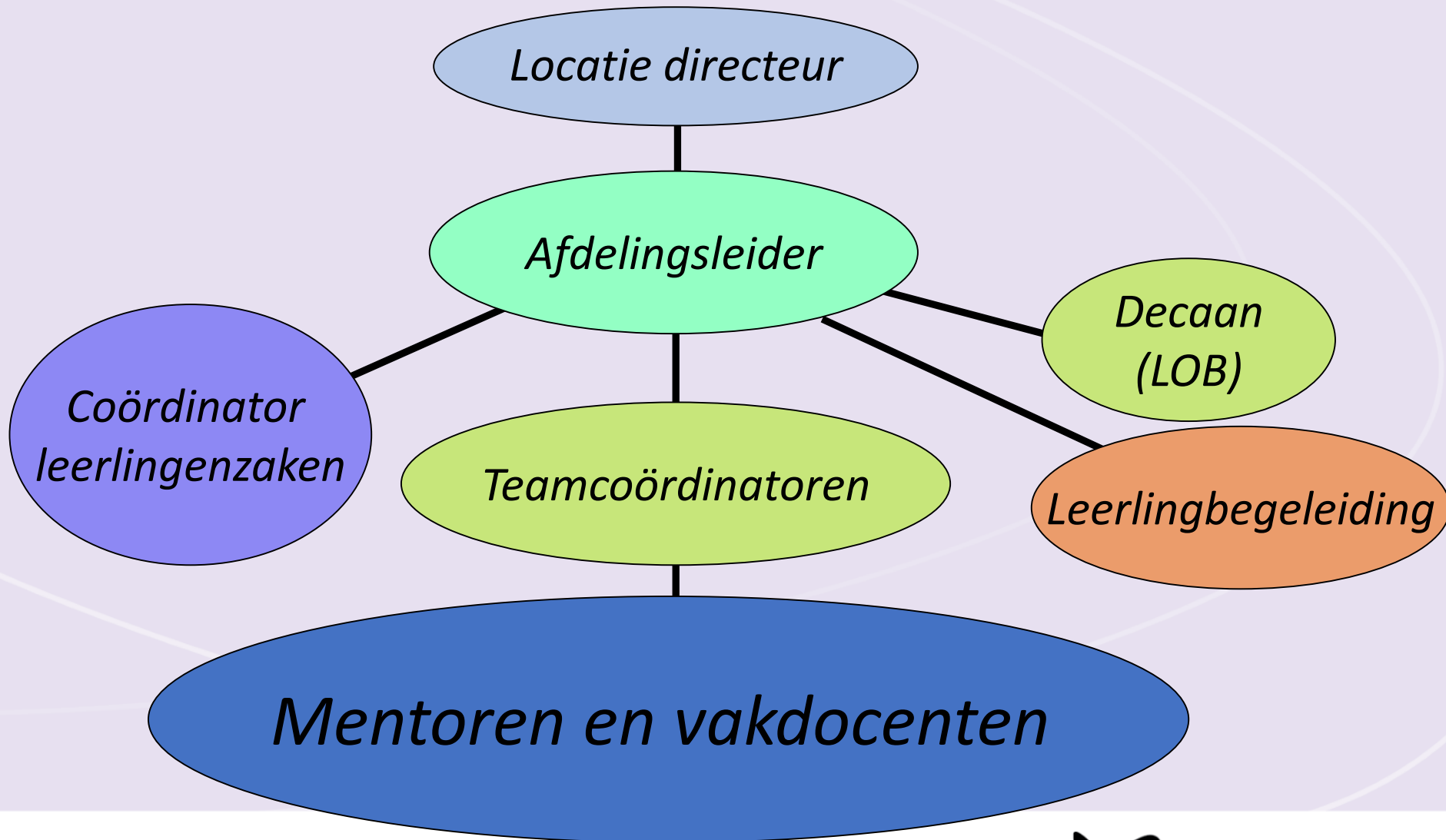


Nassau College

Programma

- Algemene informatie
- Informatie over decanaat
- Met de mentor in de klas voor verdere informatie en gelegenheid tot vragen stellen

Structuur afdeling mavo



Examen

1. Schoolexamen:

- proefwerken
- mondeling
- werkstukken
- Profielwerkstuk

2. Centraal Schriftelijk (Praktijk) Examen (GL – D&P)

3. Rekentoets *(bij geen wiskunde)*

Mavo Rekentoets/wiskunde

Leerlingen die geen wiskunde in hun eindexamenpakket hebben moeten een rekentoets maken/hebben gemaakt.

In klas 3 maken alle leerlingen een school rekentoets.

voldoende = geen rekenen in klas 4.

onvoldoende = rekenen in klas 4.

Mavo GL of TL?

Praktijkvak in de mavo = D&P


Overige vakken zijn theorievakken (incl. mu, hv & tek)

Voorbeelden:

• Ned, Eng, Wis, Nask, Bio, Ges, D&P = TL

• Ned, Eng, Wis, Nask, Bio, ~~Ges~~, D&P = GL

• Ned, Eng, Wis, Nask, Bio, Ges, ~~D&P~~ = TL



Niveau
3 of 4

$$\frac{\text{Schoolexamen} + \text{CSE/CSPE}}{2} = \text{eindcijfer}$$

- Gemiddelde cijfer van het eindexamen moet 5,5 of hoger zijn - Nederlands minstens een 5,0!
- Rekentoets (*geen wiskunde*)

MAVO Gemiste Toetsen

Dinsdagmiddag het 7^e lesuur is het PIM uur
(of op afspraak met vakdocent)

Proefwerken Inhaal Moment

Leerlingen die ongeldig afwezig zijn krijgen voor een gemiste toets het cijfer 1,0 toegekend.

(te vaak een 1,0 kan uitsluiting van het eindexamen betekenen)

Nationaal Programma Onderwijs (NPO)

- Kleinere klassen (*waar mogelijk*)
- Extra tijd mentoren (*ondersteuning leerlingen*)
- Inzet extra ondersteuning per afdeling (*OLC onderwijsassistenten*)
- Inzet extra ondersteuning sociaal- en emotionele ontwikkeling
- Huiswerkklas per afdeling
(*voor alle leerlingen beschikbaar*)
- Sport- en spelprogramma buiten school
(*sport+*)
- Inzet op differentiatie in klas
(*ontwikkelprogramma docenten*)
- Inzet (externe) examentraining (*op aanvraag richting examen*)

Nationaal Programma Onderwijs



HuisWerkC@fe mavo

*Moeite met thuis huiswerk maken? Moeite met plannen?
Moeite met motivatie?*

- Vrije toegang of op afspraak met mentor
- Elke dag tot 16.45 uur
- Kopje thee & koekje
- Ondersteuning plannen & leerstrategieën
- 'Huiswerkvrij' naar huis!

Nieuw!

Decanaat MAVO

Keuzes in klas 4

- MBO of HAVO (gaat alles nog zoals gekozen?)
- Welke opleiding?
- Welke school?



Wat is wat?

LOB = Loopbaan Oriëntatie -en Begeleiding

Digitale lesmethode = Qompas



LOB activiteiten mavo 4

- Informatie markt mbo scholen
- Reflectiegesprek
- Meeloopdagen
- Bezoek open dagen
- PWS = Profiel werkstuk



PTA Loopbaanoriëntatie- en begeleiding

Programma van toetsing en afsluiting
Schooljaar 2019-2021

VMBO

Loopbaan Oriëntatie Begeleiding Mavo leerjaar 3 en 4

toets	leerstofomschrijving	eindtermen	Inhoud	toetsing in periode	score	resultaat
3^e leerjaar						
A	Reflectiegesprek 5	Kern C.1, C.2	Presentatie	November 2019	O/V/G	
B	Reflectiegesprek 6	Kern C.1, C.2	Presentatie	Juni 2020	O/V/G	
C	Kwaliteitsreflectie Wat kan ik?	Kern C.1, C.2	Bewijsmateriaal, bevat: - Bewijsmateriaal uit Aangevuld met materiaal naar keuze uit LOB-opdrachten	Gehele leerjaar	O/V/G	
D	Motievenreflectie Wat wil ik?	Kern C.1, C.2	Bewijsmateriaal, bevat: - 1 beroepsinteresseset Aangevuld met materiaal naar keuze uit LOB-opdrachten	Gehele leerjaar	O/V/G	
E	Werkexploratie Waar kan ik dat doen?	Kern C.1, C.3	Bewijsmateriaal, bevat: - Verslag meeloopdag Aangevuld met materiaal naar keuze uit LOB-opdrachten	Gehele leerjaar	O/V/G	
F	Loopbaansturing Hoe kan ik dat doen?	Kern C.1, C.4	Bewijsmateriaal, bevat: - Arbeidsmarktonderzoek Aangevuld met materiaal naar keuze uit LOB-opdrachten	Gehele leerjaar	O/V/G	
G	Netwerken Wie kan mij daarbij helpen?	Kern C.1, C.5	Bewijsmateriaal, bevat: - Interview met beroepsopstenaar Aangevuld met materiaal naar keuze uit LOB-opdrachten	Gehele leerjaar	O/V/G	

Reflectiegesprek
(oktober en april)

Kwaliteitsreflectie
(wat kan ik?)

Motievenreflectie
(wat wil ik?)

Werkexploratie
(waar kan ik dat doen?)
Arbeidsoriëntatie

Loopbaansturing
(Hoe kan ik dat doen?)

Netwerken
(Wie kan mij daarbij helpen?)

Klas 4
Open Dagen & Meeloopdagen
Profielwerkstuk

Aanmelden MBO en HAVO

Voor 1 februari

pen,

Voor 15

en

**ALTIJD
voor 1 april!**

Aanmeld

(an)

Aanmeld

Contact



brw@dr.nassaucollege.nl
of
0592-333160

Leerlingen klas 2 gaan meedoen aan On Stage

7 maart 2023

Beroepenfeest


De Bonte Wever

21 maart 2023

DOE DAG

Bezoek bedrijven

- leerlingen werken op school in het On Stage Paspoort
- On Stage leerlingentraining: Junior Networking;
- leerlingen ontwerpen hun eigen visitekaartjes;
- leerlingen onderhouden het contact met hun nieuwe (beroeps)netwerk



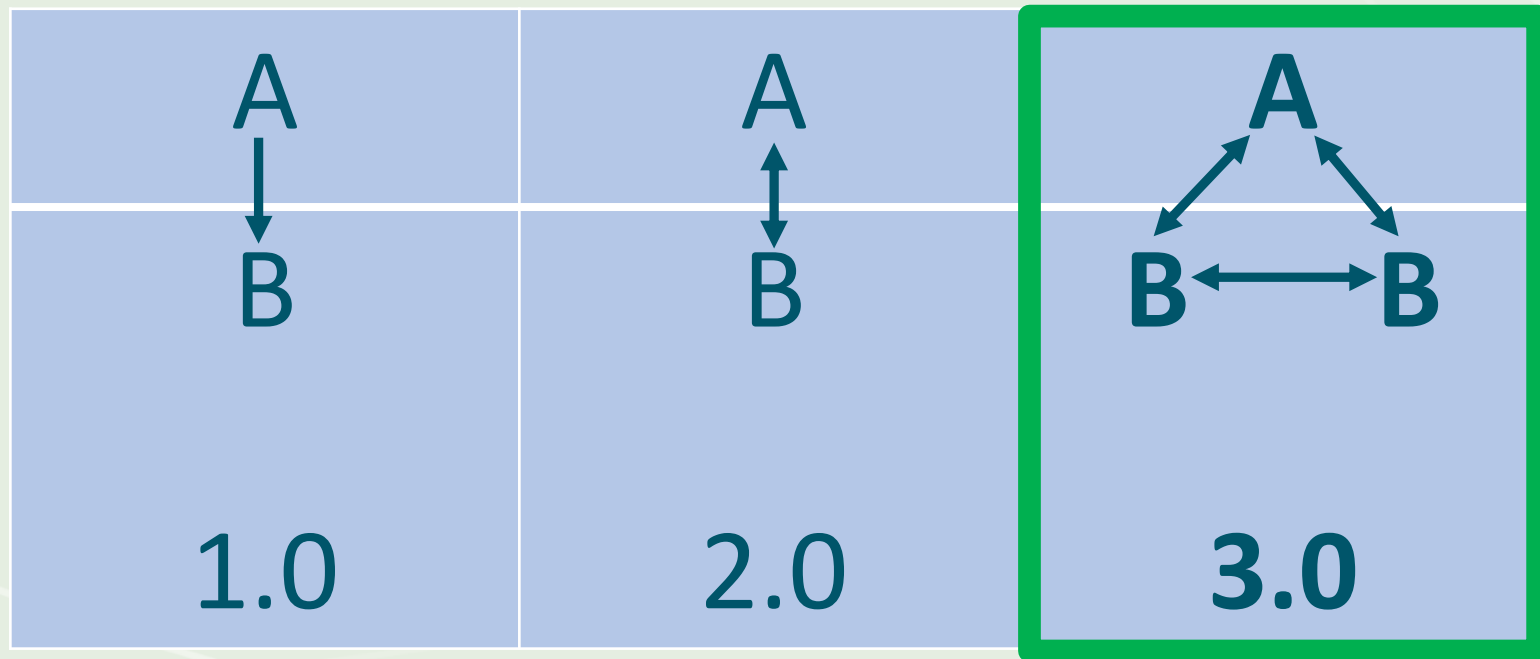
“ALLES MAG JE WORDEN. BEHALVE ONGELUKKIG. BELOOFD?”

Wat kunt u als ouder/verzorger doen:

Meedoen aan On Stage als beroepsbeoefenaar!

- We zoeken de automonteur, de secretaresse, de advocaat en alles er tussenin
- Het overdragen van enthousiasme voor een beroep staat centraal
- Aanmelden kan via : www.regioassenonstage.nl
- Projectleider: J.J. Brouwer mail@regioassenonstage.nl

Samenwerken is de sleutel!





Onze deur staat altijd open!

Mentoren klas 4 mavo

Roosmarijn Post

4A

Christiaan van Unen/Mariëlle Klasens

4B

Helen Lueks

4C

Thom Magré

4D

Rixt van der Hem

4E